


BEZPEČNOSTNÍ ANALÝZA
A
PLÁN PREVENCE KRIMINALITY
NA ROKY 2018 – 2021



MĚSTO MNICHOVO HRADIŠTĚ

Obsah

1. Úvod a východiska	3
2. Analýza	4
2.1 Bezpečnostní analýza	4
2.1.1 Kriminalita (přečiny i zločiny)	4
2.1.2 Přestupky	7
2.1.3 Analýza postojů občanů města Mnichovo Hradiště k bezpečnosti	9
2.1.4 Městský kamerový a dohlížecí systém.....	12
2.1.5 Shrnutí bezpečnostní analýzy.....	12
2.2 Sociálně demografická analýza.....	13
2.2.1 Obyvatelstvo a jeho věková struktura	13
2.2.2 Nezaměstnanost a závislost na sociálních dávkách	14
2.2.3 Sociálně vyloučené lokality.....	15
2.2.4 Shrnutí socioekonomické analýzy.....	15
2.3 Institucionální analýza.....	15
2.3.1 Obec Mnichovo Hradiště a spolupráce mezi aktéry	15
2.3.2 Státní orgány a instituce	16
2.3.3 Organizace poskytující sociální služby	16
2.3.4 Probační a mediační služba	17
2.3.5 Školy	17
2.3.6 Mimoškolní vzdělávací aktivity, činnost spolků	18
2.3.7 Shrnutí institucionální analýzy	18
3. Plán prevence kriminality (priority a opatření)	19

1. Úvod a východiska

Plán prevence kriminality města Mnichov Hradiště na roky 2018 – 2021 byl zpracován v souladu s vládou schválenou Strategií prevence kriminality v České republice na léta 2016 až 2020 podle závazné metodiky Ministerstva vnitra České republiky.

Cílem plánu kriminality je zavést komplexní přístup k prevenci kriminality, s cílem ochránit místní komunitu před dopady kriminální činnosti, posílit pocit bezpečí občanů, snížit majetkovou kriminalitu a eliminovat kriminálně rizikové sociálně patologické jevy. Zároveň chce přispět k lepší kooperaci organizací a institucí, jejichž činnost s prevencí kriminality souvisí.

Bezpečnostní analýza a strategický dokument je vytvořen a navržen na základě statistický dat, dostupných souvisejících strategických dokumentů, doporučení expertů a zkušeností s realizací preventivních aktivit.

Při zpracování dokumentu se konkrétně vycházelo:

- Z dostupných koncepčních a přehledových materiálů, jimiž jsou zejména koncepční materiály města, materiály Krajského úřadu Středočeského kraje a dokumenty národního charakteru:
 - Komunitní plán sociálních služeb města Mnichovo Hradiště 2013 – 2017
 - Strategie prevence kriminality v České republice na léta 2016 – 2020
 - Plán primární prevence rizikového chování dětí a mládeže ve Středočeském kraji 2016 – 2018
 - Koncepce prevence kriminality Středočeského kraje na léta 2018 – 2021
 - Národní strategie protidrogové politiky
- Z vlastních zpracovaných analytických dat (na základě statistik poskytnutých Policií ČR, městskou policií, Úřadem práce, městským úřadem).
- Z dotazníkového výzkumu realizovaného v lednu 2016 a v lednu 2017, z dalších analytických podkladů, které vznikly v souvislosti se zpracováním Strategického plánu města.
- Z informací poskytnutých zástupci klíčových institucí, které se podílejí na realizaci prevence ve městě.
- Z informací komisi rady, které se oblasti prevence dotýkají.

Dokument zpracovala manažerka prevence kriminality Mgr. Martina Kulíková ve spolupráci s členy pracovní skupiny prevence kriminality. Dokument byl schválen Radou města Mnichovo Hradiště 5. 2. 2018.

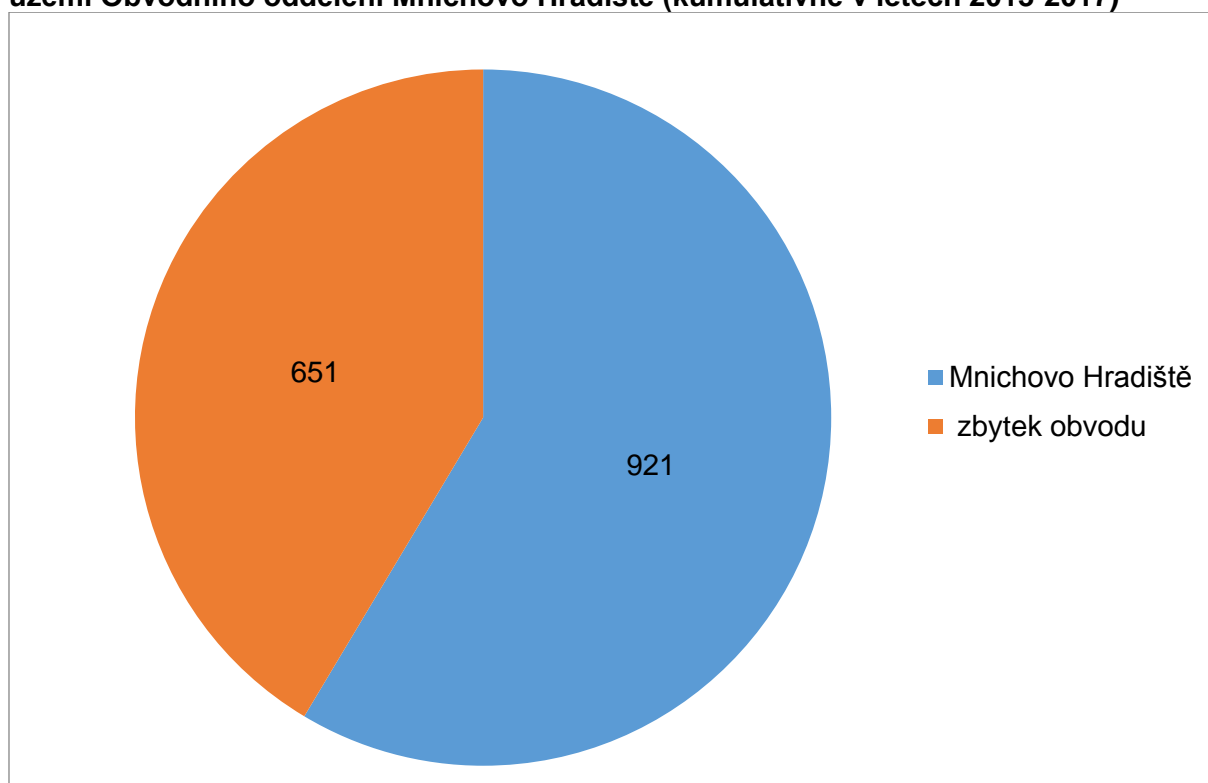
2. Analýza

2.1 Bezpečnostní analýza

2.1.1 Kriminalita (přečiny i zločiny)

Analýza kriminality vychází z dat za roky 2013 až 2017 poskytnutých Policií ČR. Obec Mnichovo Hradiště spadá do Obvodního oddělení Mnichovo Hradiště. V rámci tohoto oddělení je Mnichovo Hradiště sídlem s největším nápadem trestné činnosti. Příčinou je skutečnost, že se jedná o největší a nejlidnatější sídlo v území oddělení a tím pádem se zde vyskytuje nejvíce sociálně patologických jevů. Tuto skutečnost dokumentuje Graf. č. 1.

Graf č. 1: Porovnání nápadu trestné činnosti v obci Mnichovo Hradiště a ve zbytku území Obvodního oddělení Mnichovo Hradiště (kumulativně v letech 2013-2017)



Zdroj: Policie ČR

Přestože je index kriminality v OOP ČR Mnichovo Hradiště spíše nízký, index pro samotnou obec je již vyšší. Za sledované období tvořil nápad trestné činnosti v obci 55 % nápadu na území celého oddělení. V posledních 3 letech se poměr v rámci obvodního oddělení změnil. Více trestné činnosti (56 %) se odehrává ve zbytku obvodu, mimo Město Mnichovo Hradiště.

Tabulka č. 1: Vývoj indexu kriminality na 10 tisíc obyvatel v Mnichově Hradišti v letech a v celém území Obvodního oddělení Policie ČR Mnichovo Hradiště v letech 2013-2017

ROK	INDEX CELKEM MNICHOVO HRADIŠTĚ	INDEX CELKEM ÚZEMÍ OBVODNÍHO ODDĚLENÍ MH
2013	441	236
2014	449	217
2015	211	149
2016	135	113

2017	172	132
------	-----	-----

Zdroj: Obvodní oddělení Policie ČR Mnichovo Hradiště, www.mapakriminality.cz, ČSÚ, u indexu za územního obvodního oddělení za rok 2017 jde o data od 10/2016 do 9/2017

Vývoj kriminality ve městě přináší Tabulka č. 2.

Tabulka č. 2: Vývoj počtu přečinů a zločinů spáchaných v Mnichově Hradišti v letech 2013-2017 včetně indexu na 10 000 obyvatel

ROK	CELKEM	MEZIROČNÍ ZMĚNA V INDEXU	NÁSILNÁ	MRAVNOSTNÍ	MAJETKOVÁ
2013	372 (INDEX 441)		12	2	310 (INDEX 368)
2014	380 (INDEX 449)	+ 8	19	2	205 (INDEX 242)
2015	180 (INDEX 211)	- 237	17	1	129 (INDEX 152)
2016	116 (INDEX 135)	- 76	13	0	64 (INDEX 75)
2017	149 (INDEX 172)	+ 37	9	0	81 (INDEX 93)

Zdroj: Obvodní oddělení Policie ČR Mnichovo Hradiště, ČSÚ

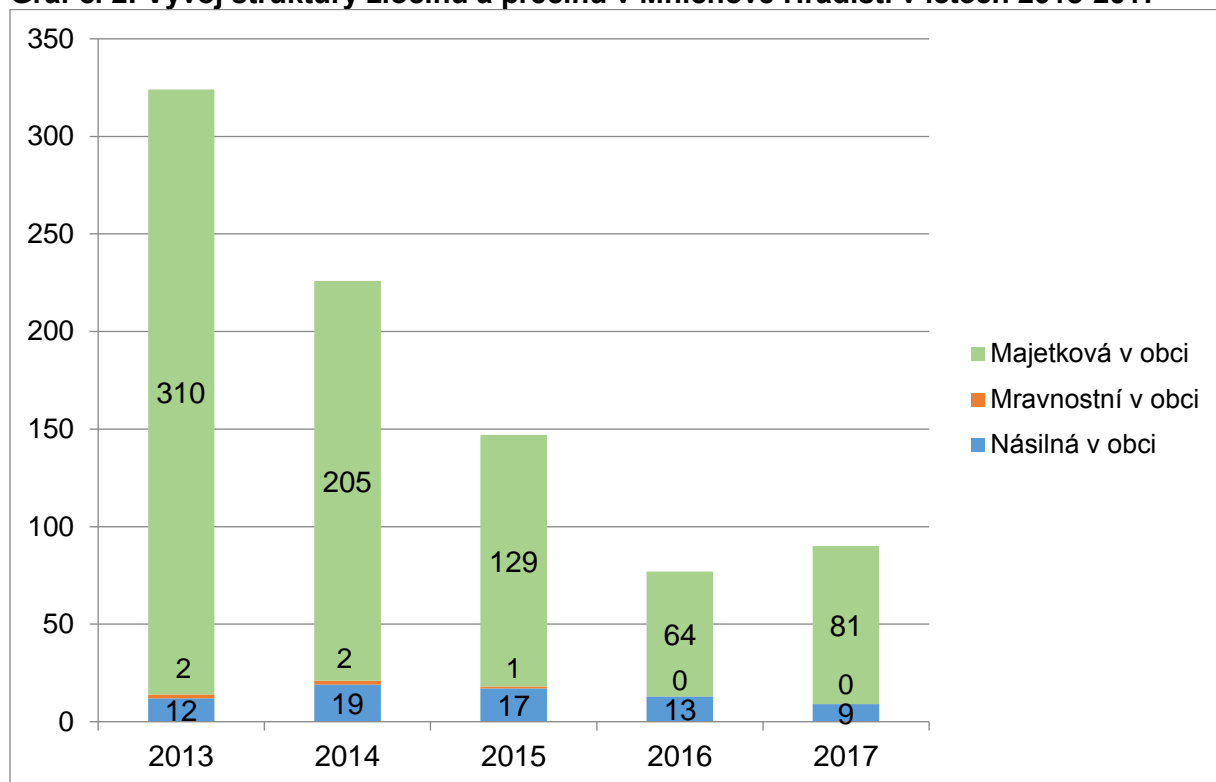
Úroveň trestné činnosti (počet přečinů i zločinů) byla v letech 2013 a 2014 srovnatelná, v roce 2015 došlo k výraznému snížení celkového počtu přečinů a zločinů, a to především vlivem snížení úrovně majetkové trestné činnosti. K dalšímu snížení došlo i během roku 2016 a to opět díky nižšímu páchání majetkové trestné činnosti. Rok 2017 přinesl částečné zvýšení celkového počtu zločinů a přečinů, nikoli však na úroveň přechodných roků.

Úroveň majetkové trestné činnosti v letech 2013 až 2016 klesala, v roce 2017 došlo k mírnému nárůstu – stejně jako v případě celkové trestné činnosti. Celkově je však úroveň trestné činnosti v roce 2017 na 26 % úrovně z roku 2013. Postupný pokles není (podle vyjádření Policie ČR) pouze lokální, ale projevil se v celém Středočeském kraji, resp. v celé ČR.

Ze statistických výstupů vyplývá, že převládá majetková kriminalita, kdy se jedná převážně o případy prostých krádeží, zejména krádeže motorových vozidel, krádeže věcí z automobilů a součástí motorových vozidel, krádeže jízdních kol. Dále se jedná o případy krádeží vloupáním, a to zejména do rodinných domů, sklepů a dalších objektů. Právě u krádeží vloupáním došlo v posledním roce k nárůstu.

Situace v dalších dvou sledovaných kategoriích (násilná a mravnostní trestná činnosti) zůstává stabilizovaná, pod kontrolou a neprochází výraznějšími výkyvy. Čísla jsou však velmi nízká na to, aby se z nich daly vyvozovat širší závěry. V násilné kriminalitě převládají zejména případy omezování svobody. Názorně je vývoj struktury zločinů a přečinů vidět v Grafu č. 2.

Graf č. 2: Vývoj struktury zločinů a přečinů v Mnichově Hradišti v letech 2013-2017



Zdroj: Obvodní oddělení Policie ČR Mnichovo Hradiště

Pachatelé a oběti kriminality

Největší podíl pachatelů trestné činnosti v Mnichově Hradišti tvoří osoby ve věku 18 a více let. Pachatelé do 18 let tvořili v roce 2013 11 % všech pachatelů, v následujících letech dochází k postupnému poklesu až na nulové hodnoty v roce 2017. Můžeme konstatovat, že počet pachatelů z této věkové kategorie je dlouhodobě nízký, klesá a netvoří významnou část pachatelů kriminality.

Tabulka č. 3: Věková struktura pachatelů kriminality v Mnichově Hradišti v letech 2013-2017

ROK	VĚK 0-14 LET	15 -17 LET	18 A VÍCE LET	RECIDIVISTÉ
2013	4	10	125	92
2014	1	5	180	48
2015	3	3	182	63
2016	0	3	167	81
2017	0	0	170	75

Zdroj: Obvodní oddělení Policie ČR v Mnichově Hradišti. U recidivistů uvádíme data pro celé OOP.

Struktura obětí kriminality, která je zaměřená na nejohroženější cílové skupiny vykazuje v letech 2013 až 2017 v případě osob pod 18 let a nad 65 kolísavou tendenci – jde však o jednotky nebo nízké desítky osob. V případě žen, které jsou oběťmi kriminality častěji, lze vyzorovat jednoznačný klesající trend.

Tabulka č. 4: Struktura obětí kriminality v Mnichově Hradišti v letech 2013-2017

ROK	DĚTI (0-18 LET)	ŽENY	OSOBY STARŠÍ 65TI LET
2013	18	190	43
2014	5	163	49
2015	10	132	9
2016	11	105	35
2017	3	50	20

Zdroj: Obvodní oddělení Policie ČR v Mnichově Hradišti

2.1.2 Přestupky

Přestupky jsou méně společensky nebezpečné, ale jejich výskyt ovlivňuje vnímání pocitu bezpečnosti. Většinou jsou to právě jevy jako vandalismus, narušování veřejného pořádku ze strany sociálně nepřizpůsobivých občanů či skupin mládeže, rušení nočního klidu atp., na které upozorňují obyvatelé a jejichž výskyt bezprostředně ovlivňuje vnímání pocitu bezpečí. Velké množství přestupků je páčáno i v oblasti dopravy.

Řešením přestupků se věnuje přestupková komise zřízená na MěÚ Mnichovo Hradiště. Přestupky jsou evidovány pro celou obec s rozšířenou působností.

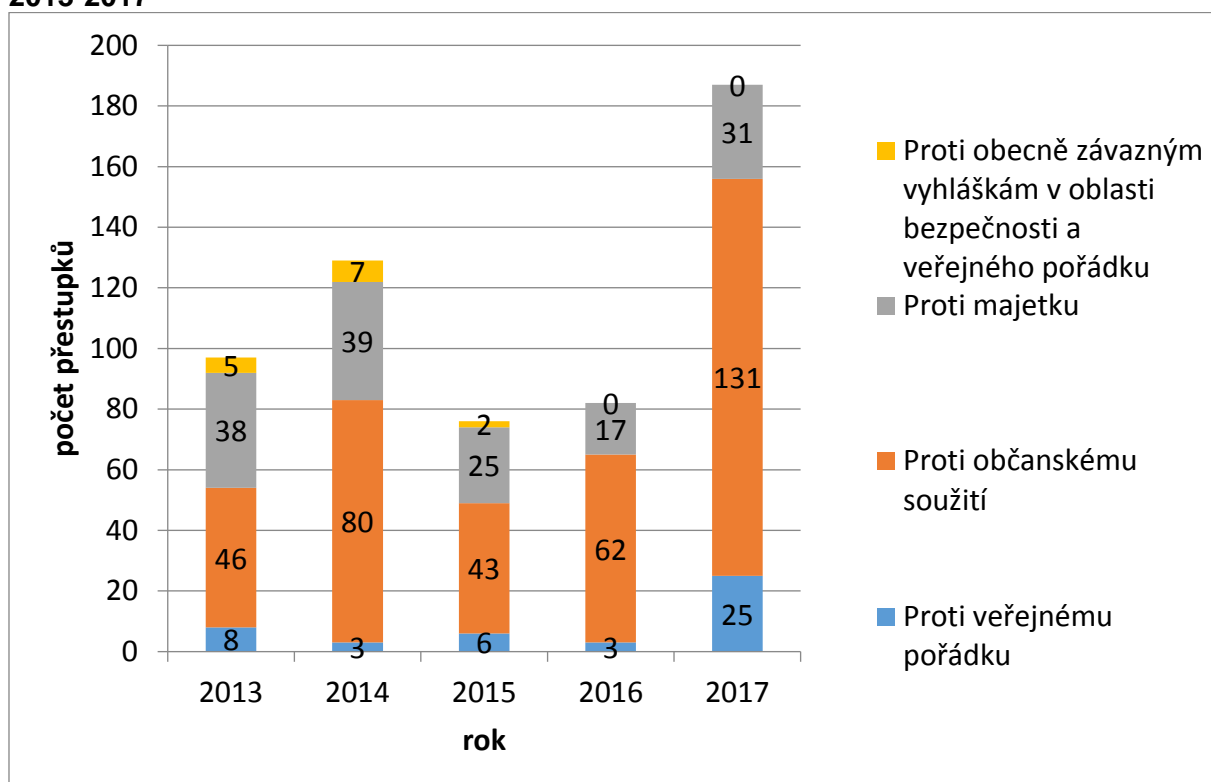
Tabulka č. 5: Počty přestupků řešených na MěÚ v ORP Mnichovo Hradiště v letech 2013-2017

druh přestupku	k 31.12. 2013	k 31.12. 2014	k 31.12. 2015	k 31.12. 2016	k 31.12. 2017
Proti veřejnému pořádku	8	3	6	3	25
Proti občanskému soužití	46 (47 %)	80 (62 %)	43 (58 %)	62 (76 %)	131 (70 %)
Proti majetku	38	39	25	17	31
Proti obecně závazným vyhláškám v oblasti bezpečnosti a veřejného pořádku	5	7	2	0	0
Celkem	97	129	76	82	187

Zdroj: Městský úřad Mnichovo Hradiště

Z výše uvedené tabulky a Grafu č. 3 je zřejmé, že největší část přestupků, které se v ORP každoročně řeší, je v oblasti občanského soužití. Tyto přestupky tvoří každý rok ca polovinu až tři čtvrtiny všech přestupků. Celkový počet přestupků v letech kolísá a není možné vysledovat jasný trend. Nápadný je však pokles počtu přestupků v letech 2015 a 2016 a výrazný nárůst v roce 2017. K nejvyššímu nárůstu došlo procentuálně u přestupků proti veřejnému pořádku, absolutně pak u přestupků proti občanskému soužití.

Graf č. 3: Počty přestupků řešených na MěÚ v ORP Mnichovo Hradiště v letech 2013-2017



Zdroj: Městský úřad Mnichovo Hradiště

Tabulka č. 6: Počty přestupků v ORP Mnichovo Hradiště v letech 2016-2017

Druh	počet obyvatel		přestupky – abs. počet		index na 10 tis. obyv.				
	k 31.12. 2017*	změna proti roku 2016*	2016	k 31.12. 2017	změna 16-17	2016	rok 2017	změna 16-17 (index)	změna 16-17 (%)
Proti veřejnému pořádku	17 500	189	3	25	22	1,73	14,29	12,55	824
Proti občanskému soužití	17 500	189	62	131	69	35,82	74,86	39,04	209
Proti majetku	17 500	189	17	31	14	9,82	17,71	7,89	180
Proti obecně závazným vyhláškám v oblasti bezpečnosti a veřejného pořádku	17 500	189	0	0	0	0,00	0,00	0,00	0

Zdroj: Městský úřad Mnichovo Hradiště, ČSÚ

* odhad dle dat MV ČR

Tabulka č. 7: Počty přestupků v ORP Mnichovo Hradiště v letech 2015-2016

druh	počet obyvatel		přestupky – abs. počet			index na 10 tis. obyv.			změna 15-16 (%)
	k 31.12. 2016	změna proti roku 2015	2015	k 31.12. 2016	změna 15-16	2015	rok 2016	změna 15-16 (index)	
Proti veřejnému pořádku	17 311	211	6	3	-3	3,51	1,73	-1,78	49
Proti občanskému soužití	17 311	211	43	62	19	25,15	35,82	10,67	142
Proti majetku	17 311	211	25	17	-8	14,62	9,82	-4,80	67
Proti obecně závazným vyhláškám v oblasti bezpečnosti a veřejného pořádku	17 311	211	2	0	-2	1,17	0,00	-1,17	0

Zdroj: Městský úřad Mnichovo Hradiště, ČSÚ

Tabulka č. 8: Počty přestupků v ORP Mnichovo Hradiště v letech 2014-2015

druh	počet obyvatel		přestupky – abs. počet			index na 10 tis. obyv.			změna 14-15 (%)
	k 31.12. 2015	změna proti roku 2014	2014	k 31.12. 2015	změna 14-15	2014	k 31.12. 2015	změna 14-15 (index)	
Proti veřejnému pořádku	17 100	170	3	6	3	1,77	3,51	1,74	198
Proti občanskému soužití	17 100	170	80	43	-37	47,25	25,15	-22,11	53
Proti majetku	17 100	170	39	25	-14	23,04	14,62	-8,42	63
Proti obecně závazným vyhláškám v oblasti bezpečnosti a veřejného pořádku	17 100	170	7	2	-5	4,13	1,17	-2,97	28

Zdroj: Městský úřad Mnichovo Hradiště, ČSÚ

2.1.3 Analýza postojů občanů města Mnichovo Hradiště k bezpečnosti

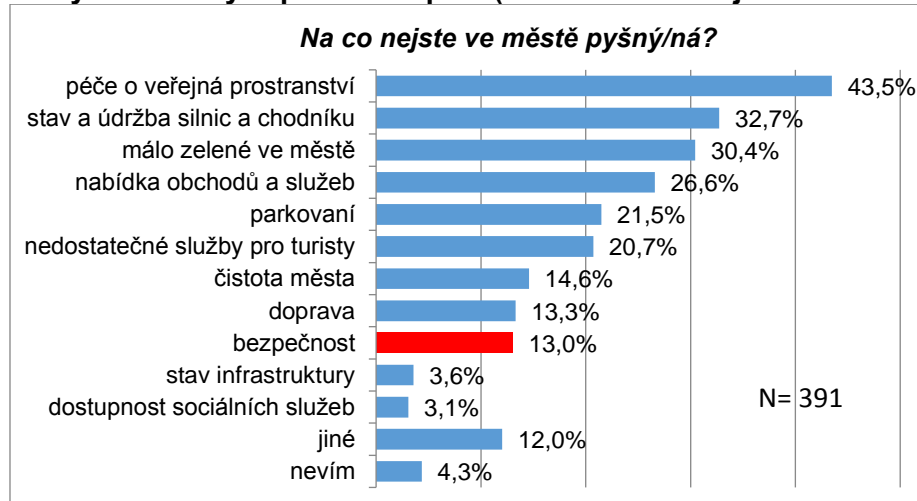
Pocit bezpečí je subjektivní záležitost, která nemusí vždy plně odpovídat realitě. Nicméně je to pocit, který významně ovlivňuje kvalitu života ve městě a spokojenost občanů. Analýza pocitu bezpečí umožňuje určit oblasti, které jsou občany vnímány jako nebezpečné, a

zároveň přináší informaci o tom, s jakým typem kriminality se občané nejčastěji setkávají a jak vnímají práci policie a dalších institucí.

V lednu 2016 proběhlo v Mnichově Hradišti rozsáhlé dotazníkové šetření (dotazník byl distribuován do každé domácnosti). Celkově se šetření zúčastnilo 394 respondentů. Ačkoliv se názorový průzkum zaměřil na celkový rozvoj města (dotazníková akce byla součástí přípravy Strategického plánu města), byla v něm bezpečnostní témata poměrně obsáhle zastoupena. Z odpovědí obyvatel města se ukazuje, že bezpečnost je téma, které občany zajímá a to jak z pohledu aktuální bezpečnostní situace, tak i jako faktor ovlivňující další rozvoj Mnichova Hradiště.

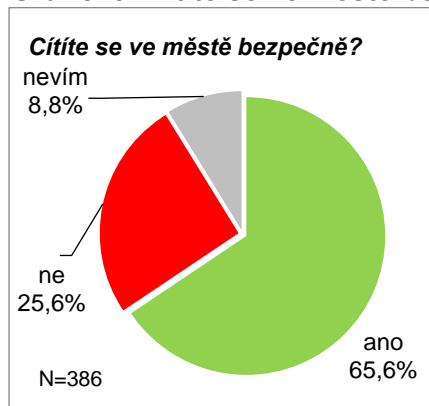
Při hodnocení současné situace, se sice bezpečnost ocitla až v druhé polovině problémů, na které nejsou obyvatelé města pyšní. Z nabízených 12 možných odpovědí vybral téma bezpečnosti přibližně každý desátý respondent. Na možné bezpečnostní problémy přitom upozorňovali dotázaní napříč sledovanými soci-demografickými charakteristikami.

Grafy č. 4: Analýza pocitu bezpečí (otázka: Na co nejste ve městě pyšný/ná?)

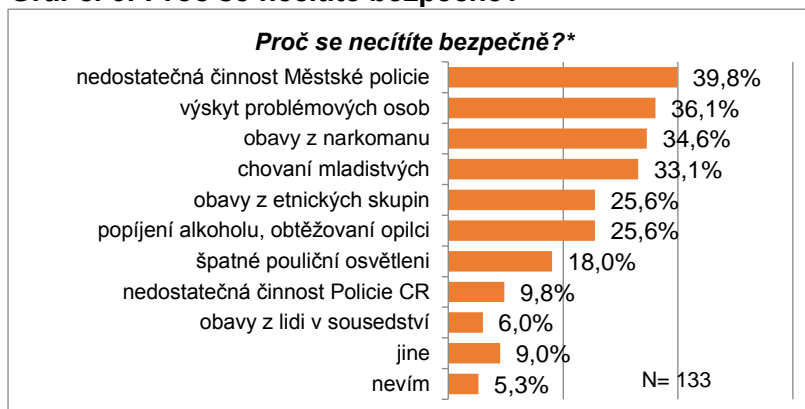


Pokud se ale podíváme, přímo na otázku, zda se lidé cítí ve městě bezpečně, zjistíme, že každý čtvrtý respondent se ve městě bezpečně necítí. Méně bezpečně se přitom překvapivě cítí zejména mladší dotázaní.

Graf č. 5: Cítíte se ve městě bezpečně?



Graf č. 6: Proč se necítíte bezpečně?



Zdroj: Město Mnichovo Hradiště (dotazníkové šetření v rámci zpracovávání Strategického plánu, leden 2016)

O tom, že bezpečnost je téma, které občany zajímá a trápí, svědčí i fakt, že polovina z nich uvedla nějaké místo, jenž ve městě považuje opravdu za nebezpečné. Mezi nebezpečnými místy se velmi často objevovala lokalita mezi zámekem a Masarykovým náměstím a vlastní Masarykovo náměstí. Obavy o bezpečnost mají někteří obyvatelé města v blízkosti vlakového nádraží, v lesoparku a parcích ve městě obecně.

Zásadním zjištěním ale je, že zhoršení bezpečnostní situace, resp. nárůst kriminality považuje více než třetina respondentů za riziko dalšího rozvoje města.

Graf č. 7: Rizika rozvoje města



Zdroj: Město Mnichovo Hradiště (dotazníkové šetření v rámci zpracovávání Strategického plánu, leden 2016)

V lednu 2017 bylo provedeno **dotazníkové šetření týkající se pocitu bezpečí v souvislosti s rekonstrukcí MKDS**. Šetření se zúčastnilo 117 respondentů. 76 % z nich potvrdilo, že MKDS je nástrojem, který posiluje bezpečnost ve městě, 68 % respondentů se skutečně cítí v monitorovaných zónách bezpečněji a 70 % respondentů si přeje další rozšiřování MKDS. Rozšíření navrhuje často v těchto lokalitách: okolí hospod a klubů, oblast výskytu dětí a mládeže (školy, ul. Studentská), blízko nákupních center.

2.2 Sociálně demografická analýza

2.2.1 Obyvatelstvo a jeho věková struktura

Základními ukazateli v oblasti obyvatelstva a bydlení jsou počty a změny počtu obyvatel a věková struktura obyvatelstva. Vývoj počtu obyvatel obce Mnichovo Hradiště nevykazoval od 90. let minulého století až do Sčítání lidu, domů a bytů v roce 2011 výrazné změny směrem k úbytku nebo přírůstku a pohyboval se v rozmezí zhruba 8 300 až 8 500. Od roku 2011 pak počet obyvatel mírně ale setrvale rostl až na úroveň 8588 v roce 2016. Podle dat MV ČR celkový přírůstek pokračoval i v roce 2017 minimálně stejným tempem. Vývoj počtu trvale bydlících obyvatel v Mnichově Hradišti v letech 2010–2016 dokumentuje následující tabulka.

Tabulka č. 8: Vývoj počtu obyvatel MH v letech 2010–2016

Rok	Stav 1.1.	Přírůstek přirozený	Přírůstek migrační	Přírůstek celkový	Stav 31.12.
2010	8 507	-1	-67	-68	8 439
2011	8 280	-9	49	40	8 320
2012	8 320	-14	78	64	8 384
2013	8 384	-9	58	49	8 433
2014	8 433	-9	45	36	8 469
2015	8 469	-17	70	53	8 522
2016	8 522	-8	74	66	8 588

Zdroj: ČSÚ

Mnichovo Hradiště v posledních letech zaznamenává **kladný** (i když mírný) **celkový přírůstek**. Mírně negativní je trend vývoje přirozeného přírůstku obyvatel (dlouhodobě převažující úmrtnost nad porodností). **Celkový přírůstek je tak způsoben pozitivním migračním přírůstkem.**

Za dalších statistických údajů vyplývá, že v posledních 6 letech se snižuje podíl osob v produktivním věku 15 až 64 let, zvyšuje se podíl obyvatel v předproduktivním věku (0-14 let) a **nejvýrazněji se zvyšuje podíl obyvatel v poproduktivním věku (65+)** – podíl poproduktivní generace převyšuje (o zhruba 5 %) nad předproduktivní. Tento trend je dlouhodobý a stále se prohlubuje. Je patrné, že populace města prochází procesem výrazného postupného stárnutí.

Tabulka č. 9: Vývoj věkového složení populace města Mnichovo Hradiště v letech 2010–2016 (v %)

	2010	2011	2012	2013	2014	2015	2016
0-14 let	12,4	12,6	13,2	13,8	14,1	14,8	15,2
15-64 let	70,9	69,7	68,6	67,4	66,6	65,5	64,7
65+	16,7	17,7	18,2	18,8	19,3	19,7	20,1

Zdroj: ČSÚ

2.2.2 Nezaměstnanost a závislost na sociálních dávkách

Ekonomika města (a celého ORP) je založena na průmyslu. Mnichovohradištsko je v tomto ohledu napojeno na sousední mladoboleslavský obvod s rozvinutým automobilovým průmyslem, což ovlivňuje rovněž socio-ekonomickou strukturu regionu. Výhodou je z pohledu zaměstnanosti bezprostřední blízkost dálnice D10. V městě je nízká míra nezaměstnanosti, a to především díky pracovním příležitostem v okolí (Mladá Boleslav, příp. Praha a Liberec).

Podíl nezaměstnaných osob v ORP Mnichovo Hradiště dle statistik MPSV k 31. 12. byl v roce 2013 5,1 %, v roce 2014 3,7 %, v roce 2015 3 %, v roce 2016 2,5 % a v roce 2017 již jen 2 %.

Tabulka č. 10: Počet nezaměstnaných registrovaných na ÚP, počet vyplácených dávek HN a SSP (údaje pro ORP Mnichovo Hradiště)

	2013	2014	změna proti r. 2013	2015	změna proti r. 2014	2016	změna proti r. 2015	2017	změna proti r.2016
počet nezaměstnaných registrovaných na ÚP	1755	1678	-77	1295	-383	1172	-123	1093	-79
počet vyplácených dávek hmotné nouze	1184	1158	-26	1078	-80	800	-278	708	-92
počet vyplácených dávek státní sociální podpory	9009	8736	-273	8918	182	7795	-1123	6165	-1630

Zdroj: Úřad práce ČR, detašovaného pracoviště Mnichovo Hradiště

Tabulka č. 11: Index - počet nezaměstnaných registrovaných na ÚP, počet vyplácených dávek HN a SSP (údaje pro ORP Mnichovo Hradiště)

	index na 10 tisíce obyv. 2013	index na 10 tisíce obyv. 2014	index na 10 tisíce obyv. 2015	index na 10 tisíce obyv. 2016	index na 10 tisíce obyv. 2017
počet nezaměstnaných registrovaných na ÚP	1049	991	757	677	625
počet vyplácených dávek hmotné nouze	708	684	630	462	405
počet vyplácených dávek státní sociální podpory	5384	5160	5215	4503	3523
počet obyvatel ORP	16734	16930	17100	17311	17500*

Zdroj: Úřad práce ČR, detašovaného pracoviště Mnichovo Hradiště, ČSÚ

** odhad dle dat MV ČR*

2.2.3 Sociálně vyloučené lokality

V ORP Mnichovo Hradiště se nachází jedna sociálně vyloučená lokalita, a to na území obce Klášter Hradiště nad Jizerou.

2.2.4 Shrnutí socioekonomické analýzy

Počet obyvatel Mnichova Hradiště v posledních 6 letech mírně roste, přičemž varující může být **stárnutí populace**.

Město vykazuje **nízkou míru nezaměstnanosti**, která v souladu s celorepublikovým trendem v posledních letech ještě klesala. Zaměstnanost je úzce navázána na automobilový průmysl, přičemž jeho případná stagnace bude mít negativní dopad na dlouhodobě stabilizovanou situaci v sociální oblasti.

2.3 Institucionální analýza

Cílem institucionální analýzy je vytvořit přehled a provést vyhodnocení dosavadních aktivit orgánů státní správy, samosprávy, nestátních neziskových organizací a dalších institucí působících v oblasti sociální a situační prevence. Analýza částečně vychází ze zjištění, která přinesl Komunitní plán sociálních služeb, který byl pro Mnichovo Hradiště zpracován v roce 2013, a částečně i z analytického profilu města, která se v současnosti zpracovává pro Strategický plán města.

2.3.1 Obec Mnichovo Hradiště a spolupráce mezi aktéry

Městská policie Mnichovo Hradiště

MP byla zřízena vyhláškou města v roce 1992. Od roku 2018 má 10 strážníků a provozuje 24 hodinovou službu. Ve spolupráci s Úřadem práce využívá také dva asistenty Bezpečného městě. Vykonává činnosti na základě zákona č. 553/1991 Sb. Od konce roku 2015 stojí v jejím čele nový náčelník Bc. Petr Kožený, jehož cílem je zefektivnění a zintenzivnění činnosti MP a prevence. Městská policie provozuje MKDS a zajišťuje ve spolupráci s Policií ČR jeho monitoring.

Odbor sociálních věcí a zdravotnictví

Z hlediska prevence sociálně patologických se jedná o klíčový odbor městského úřadu. Jeho pracovníci zajišťují odborné specializované agendy na úseku péče o rodinu a dítě, občany, kteří potřebují zvláštní pomoc, a občany společensky nepřizpůsobivé. Oblast prevence kriminality dětí a mládeže je náplní oddělení sociálně právní ochrany dětí (OSPOD). V jeho rámci je konávána i agenda **kurátora pro děti a mládež**. Jeho práce je zaměřena na sociální prevenci společensky nepřijatelných jevů. V roce 2017 bylo v evidenci kurátora pro mládež 56 klientů, z toho 39 dětí do 15 let a 17 mladistvých. Na odboru je zajišťována i **agenda sociálního kurátora**. Ten pomáhá zajistit péči o společensky nepřizpůsobené občany, poskytuje a zprostředkovává pomoc občanům v obtížných životních situacích formou odborného sociálního poradenství a terénní sociální práce.

Přestupková komise

Komise je pověřena projednáváním přestupků dle zákona č.250/2016 Sb., o přestupcích, v platném znění.

Komise rady a pracovní skupina prevence kriminality

Jako poradní organ působí v oblasti, která se dotýká prevence kriminality dvě komise rady

města: **Komise pro dopravu a bezpečnost a Komise pro rodinu a sociální záležitosti**. Tyto komise mají poradní a iniciativní funkci.

Podpora spolupráce aktérů v oblasti prevence kriminality

V roce 2015 vznikla **pracovní skupina prevence kriminality**. Od roku 2016 je ve městě realizován projekt **Bezpečné město**, jehož podstatou jsou pravidelné schůzky (jednou měsíčně) za účasti vedení města, zástupců Městské policie, Policie ČR a zástupců dalších organizací a institucí podílejících se na prevenci kriminality.

2.3.2 Státní orgány a instituce

Policie ČR

V Mnichově Hradišti sídlí Obvodní oddělení Policie ČR s 24 hodinovou službou. Kromě odhalování a vyšetřování trestných činů se strážníci zapojují i do aktivit v oblasti prevence (např. se účastní akcí typu dětský den či táborů). Přednášky na školách a další podobné preventivní či informační aktivity zajišťuje OOP ve spolupráci s Krajským ředitelstvím policie Středočeského kraje v Mladé Boleslavi, Oddělení tisku a prevence. Služebna Policie ČR je připojena ke MKDS a to s možností úplného ovládnutí.

2.3.3 Organizace poskytující sociální služby

V následujícím výčtu uvádíme především ty služby, které se souvisí s prevencí sociálně patologických jevů. V Mnichově Hradišti je zajišťována pouze malá část služeb, většinu z nich poskytují zařízení v blízkých městech – převážně v Mladé Boleslavi.

Mezi nejvýznamnější poskytovatele služeb v Mnichově Hradišti patří:

Semiramis z. ú. – pracuje v oblasti poskytování odborných služeb zaměřených na závislostní a další rizikové chování, provozuje:

- Centrum primární prevence – základním školám v Mnichově Hradišti poskytuje služby v oblasti prevence rizikového chování (vzdělávací programy)
- Centrum terénních programů Středočeského kraje – poskytuje sociální a adiktologické služby uživatelům návykových látek v Mnichově Hradišti přímo v terénu
- Kontaktní centrum („K-centrum“) Mladá Boleslav – nízkoprahové zařízení poskytující sociální a adiktologické služby uživatelům drog a jejich blízkým osobám
- Ve spolupráci s organizací Laxus, z. ú. připravuje zavedení nízkoprahového terénního programu v Mnichově Hradišti.

Laxus, z.ú. – ambulantní centrum v Mnichově Hradišti poskytuje služby odborného a sociálního poradenství včetně řešení právních otázek, které je určeno především pro rodiny s dětmi. Poradenství je poskytováno v oblasti výchovy, vztahů, komunikace a nevhodných návyků. Pomáhá také obětem šikany, trestných činů a domácího násilí.

LUMA MB, z. s. – ambulantní centrum v Mnichově Hradišti poskytuje pomoc lidem v krizových životních situacích, pomoc rodinám s dětmi ohroženými ústavní výchovou, obětem domácího násilí

Centrum pro rodinu Náruč Turnov – v rámci projektu poskytuje v Mnichově Hradišti pomoc a podporu rodinám s dětmi, které se mohou ocitnout nebo se již ocitají v ohrožení

(psychologické, sociálně-právní poradenství, služby terapeuta, logopeda, speciálního pedagoga).

Speciální pedagogické centrum při ZŠ Švermova – vykonává speciálně vzdělávací činnosti, činnosti reedukační, kompenzační i stimulační, psychologickou intervenci, logopedické poradenství

Ze zařízení pro seniory je potřeba uvést Domov Modrý kámen a Dům s pečovatelskou službou. Pečovatelské služby na území obce zajišťují organizace Diecézní charita Litoměřice a Spokojený domov.

Další služby, které mohou využívat obyvatelé Mnichova Hradiště, se nacházejí především v Mladé Boleslavi:

Centru psychologicko-sociálního poradenství Středočeského kraje, Mladá Boleslav (poradenství při manželských či partnerských krizích, při výchovných či rodinných problémech)

Pedagogicko-psychologická poradna Mladá Boleslav – pomáhá řešit výchovné a výukové problémy dětí předškolního, školního a adolescentního věku

Poradna pro občanství, občanská a lidská práva – terénní programy pro lidi na ulici, programy pro děti z rodin, které žijí na okraji společnosti

Respondeo, z. s., Mladá Boleslav – provozuje občanskou poradnu, centrum pro pomoc obětem trestných činů a intervenční centrum zaměřené na oběti domácího násilí

Fokus, sdružení pro péči o duševně nemocné v Mladé Boleslavi

Linka důvěry SOS a Centrum psychoterapie, Mladá Boleslav – pomoc lidem řešících náročné životní situace

Naděje z. s., Mladá Boleslav – práce s lidmi bez přístřeší

R-Mosty, z.s., azylový dům v Mladé Boleslavi – zázemí pro ženy v tíživé životní situaci

2.3.4 Probační a mediační služba

Středisko PMS, pod které spadá Mnichovo Hradiště, sídlí v Mladé Boleslavi. Podle zákona se mimo jiné podílí na prevenci trestné činnosti. Co se týče konkrétní sekundární a terciální prevence na území MH a cílové skupiny, na které se zaměříme, pak mimo vlastní práci s pachateli a oběťmi v rámci konkrétních trestních řízení, se pracovníci PMS snaží vyvíjet preventivní činnost zaměřenou na rizikové skupiny osob (pachatelé i oběti). Všeobecně věnuje zvýšenou pozornost na nezletilé a mladistvé. Pracovníci PMS na žádost školských zařízení realizují besedy a přednášky pro ZŠ, SŠ a SOU. Stejně tak se zaměřují na osoby zdravotně postižené a seniory (opět na žádost příslušných zařízení a organizací). V minulosti byla navázána spolupráce s několika školami v Mnichově Hradišti. MPS dále spolupracuje s odborem sociálních věcí a zdravotnictví, OO PČR a dalšími institucemi. I díky projektu Bezpečné město se v posledních dvou letech zlepšila komunikace s městem a aktuálně se jedná o realizaci alternativních trestů ve spolupráci s městským úřadem. V této oblasti (PMS spolupracuje dlouhodobě také s Římskokatolickou farností – Děkanství Mnichovo Hradiště.

2.3.5 Školy

Obec je zřizovatelem 1 mateřské školy (umístěné ve třech budovách) s kapacitou 253 dětí. Zároveň je zřizovatelem 2 základních devítiletých škol (kapacita 640 a 700 žáků).

Ve městě se dále nachází 2 školy, jejichž zřizovatelem je Středočeský kraj – Základní škola Švermova (jedná se o tzv. školu praktickou, její součástí je také škola speciální a speciálně pedagogické centrum, kapacita školy je 98 žáků) a dále víceleté gymnasium (kapacita 360 žáků). Základní školy nabízejí žákům také zájmovou činnost v rámci různých kroužků a možnost využít školní družinu.

Školy na základě vyhlášky č.72/2005 Sb. o poskytování poradenských služeb ve školách a školských poradenských zařízeních zřizují pozice školních metodiků prevence. Ti ve spolupráci s výchovnými poradci, třídními učiteli, případně s dalšími pedagogickými pracovníky školy poskytují poradenské služby zaměřené především na primární prevenci sociálně patologických jevů. Nově na školách působí i školní psychologové.

Všechny školy mají zpracovaný minimální preventivní plán a organizují vzdělávací akce v oblasti prevence. Na všech třech základních školách probíhá spolupráce s neziskovou organizací Semiramis o. s., která poskytuje služby v oblasti specifické primární prevence rizikového chování a pro školy připravuje vzdělávací programy.

Aktivity jednotlivých škol v oblasti prevence závisejí především na finančních možnostech a podpoře vedení škol.

2.3.6 Mimoškolní vzdělávací aktivity, činnost spolků

V Mnichově Hradišti sídlí:

Základní umělecká škola – nabízí umělecké vzdělávání v oborech hudebním, výtvarném, tanečním a literárně dramatickém

Dům dětí a mládeže – poskytuje dětem, mladým lidem a dalším zájemcům nabídku aktivit v oblastech zájmové činnosti (kroužky, klub Poškolák)

Ve městě funguje řada spolků, které se věnují práci s dětmi a mládeží v různých oblastech, uvádíme pouze výběr: TJ Sokol (více než 300 členů ve všech věkových kategoriích), Mnichovohradištský sportovní klub (fotbalový klub), Dívčí fotbalový klub Mnichovo Hradiště, Tenisový klub, dětský pěvecký sbor Zvonky, Skautský oddíl, Klub Jednoty bratrské a další.

2.3.7 Shrnutí institucionální analýzy

Na základě institucionální analýzy je zřejmé, město má **poměrně standardní síť organizací**, které se podílejí na prevenci kriminality a prostřednictvím sociálních služeb na prevenci v oblasti sociálně patologických rizik. Přesto situace v této oblasti není ideální. Dostupnost poradenských služeb je v KPSS hodnocena jako nedostatečná – **za některými specializovanými službami je nutno dojíždět** do Mladé Boleslavi a dalších měst. Sociální služby v rámci terénní práce nejsou dostačující pro preventivní práci s rodinou (tzv. sanace rodiny).

Míra spolupráce mezi institucemi **se postupně zlepšuje**, a to především díky pravidelným schůzkám v rámci projektu **Bezpečné město**. Je potřeba ale upozornit, že aktivity v oblasti prevence často narážejí na **nedostatečnou personální a finanční kapacitu jednotlivých organizací**. Rizikem z hlediska prevence kriminality je **nedostatečná práce s dětmi a mládeží** (ve městě není poskytována terénní sociální práce s dětmi a mládeží, není zde zázemí pro mládež, volně dostupné sportovní plochy jsou částečně zastaralé a nefunkční).

3. Plán prevence kriminality (priority a opatření)

Plán prevence kriminality vychází ze zjištění, která přinesla analytická část.

Identifikace problémů/rizik:

- Přestože statistiky vykazují postupné snižování kriminality, z dotazníkového šetření vyplývá, že obyvatelé města se necítí bezpečně (pozitivně je vnímán MKDS - zvyšuje pocit bezpečí).
- Ve městě převažuje majetková kriminalita.
- V oblasti sociální prevence zcela chybí práce s neorganizovanou mládeží a dětmi.
- Spolupráce mezi institucemi v oblasti bezpečnosti a prevence se zlepšila, ale na jejím dalším prohloubení je třeba kontinuálně pracovat.

Tyto identifikované problémy a rizika navrhuje řešit prostřednictvím následujících Opatření.

Priorita 1. Posílení spolupráce a kapacity institucí podílejících se na zajištění bezpečnosti a na prevenci kriminality

1.1 Realizace projektu Bezpečné město	
Stručný popis	Pokračování v pravidelných schůzkách zainteresovaných institucí, předávání informací, plánování společných aktivit a projektů, vyhodnocování bezpečnostní situace, spolupráce se Středočeským krajem a zařazení do sítě Bezpečných měst
Odpovídá / spolupracuje	Město Mnichovo Hradiště / Spolupráce s partnery Bezpečného města - Městská policie Mnichovo Hradiště, Policie ČR, projektová manažerka (manažerka prevence kriminality), zástupci vedení města, přestupková komise, zástupce HZS, zástupce Úřadu práce a PMS
Časový horizont	průběžně každý měsíc 2018 - 2021
Výstupy / způsob měření efektivity	počet schůzek, počet zapojených aktérů, počet společných projektů/opatření
Zdroje financování	rozpočet města a spolupracujících institucí

1.2 Vzdělávání v oblasti prevence kriminality	
Stručný popis	Zástupci města a Městské policie Mnichovo Hradiště se průběžně vzdělávají v tématech prevence kriminality a v aktuálních trendech v této oblasti

Odpovídá / spolupracuje	Město Mnichovo Hradiště a Městská policie Mnichovo Hradiště
Časový horizont	průběžně 2018 - 2021
Výstupy / způsob měření efektivity	počet absolvovaných seminářů, školení (ročně minimálně 1x)
Zdroje financování	rozpočet města, rozpočet městské policie

Priorita 2: Snižování trestné činnosti a zvyšování pocitu bezpečí občanů prostřednictvím projektů situační prevence

2.1 Rozšiřování MKDS o další kamerové body	
Stručný popis	MKDS bude postupně rozšířen o další body v problematických lokalitách (okolí škol, lokality „pod zámkem“, poblíž obchodních středisek a průmyslových zón)
Odpovídá / Spolupracuje	Město Mnichovo Hradiště / Spolupracuje Městská policie Mnichovo Hradiště a PČR
Časový horizont	2018 - 2021
Výstupy / Způsob měření efektivity	umístění nových kamerových bodů / statistické údaje
Zdroje financování	Rozpočet města, dotace z MV ČR

2.2 Rozšíření MKDS o mobilní kameru	
Stručný popis	Mobilní kamera bude sloužit pro monitoring problematických oblastí, které nejsou pokryty stacionárními kamerami, ale dočasný dohled by zde byl přínosem (např. v místech s aktuálně zvýšenou majetkovou kriminalitou).
Odpovídá / Spolupracuje	Město Mnichovo Hradiště / Spolupracuje Městská policie Mnichovo Hradiště a PČR
Časový horizont	2018
Výstupy / Způsob měření efektivity	Mobilní kamera / statistické údaje
Zdroje financování	Rozpočet města, dotace z MV ČR

2.3 Opatření situační prevence na	Opatření situační prevence - např. lepší
--	--

problematických místech	osvětlení míst (převážně parků či dalších veřejných prostranství), která jsou vnímána veřejností jako problematická z pohledu bezpečnosti; zpřehlednění problematických míst; využití mříží atd.
Stručný popis	Město Mnichovo Hradiště
Odpovídá / Spolupracuje	2018 - 2021
Časový horizont	Počet realizovaných opatření / Subjektivní hodnocení pocitu bezpečí
Výstupy / Způsob měření efektivity	Rozpočet města, dotace z MV ČR a dalších zdrojů
Zdroje financování	

Priorita 3. Preventivní práce s dětmi a mladistvými

3.1 Preventivní činnosti Městské policie na školách	
Stručný popis	Městská policie po dohodě s metodiky prevence na místních školách a po dohodě se zástupci MŠ připraví plán preventivních vzdělávacích aktivit, které bude realizovat na MŠ, ZŠ a SŠ. Předpokládaná četnost na každé škole ca 2-3x za rok.
Odpovídá / Spolupracuje	Městská policie Mnichovo Hradiště / Spolupracují školy
Časový horizont	2018
Výstupy / Způsob měření efektivity	Preventivní akce / počet preventivních akcí
Zdroje financování	Rozpočet Městské policie

3.2 Spolupráce škol v oblasti prevence	
Stručný popis	Pravidelné setkávání metodiků prevence (či výchovných poradců) jednotlivých škol, výměna informací, příprava společných projektů, v případě potřeby setkávání s odborníky na prevenci z NNO, PČR, MP. Platformou pro setkávání bude Komise rady pro výchovu a vzdělávání a dále pracovní skupiny v rámci projektu MAP II.
Odpovídá / Spolupracuje	Metodici prevence škol / Spolupracují

	Komise VaV, tým MAP II
Časový horizont	2018 - 2021
Výstupy / Způsob měření efektivity	Setkání preventistů / Subjektivní hodnocení přínosů spolupráce preventisty
Zdroje financování	Bez nároků na rozpočet, případně rozpočet projektu MAP II

3.3 Realizace programů primární prevence na školách

Stručný popis	Realizace uceleného programu primární prevence. Program poskytuje z. s. Semiramis.
Odpovídá / Spolupracuje	Ředitelé škol / Spolupracuje Semiramis z. s.
Časový horizont	2018 - 2021
Výstupy / Způsob měření efektivity	Realizace programu / Evaluace programu
Zdroje financování	Rozpočty škol a rozpočet města

3.4 Terénní sociální práce s dětmi a mládeží

Stručný popis	Zavedení nové sociální služby - terénní sociální práce s dětmi a mládeží jako preventivního nástroje.
Odpovídá / Spolupracuje	Sociální a zdravotní odbor MěÚ Mnichovo Hradiště / Spolupracuje Semiramis z. s.
Časový horizont	2018 - 2021
Výstupy / Způsob měření efektivity	Realizace sociální služby/ Evaluace služby
Zdroje financování	Rozpočet města, v případě možností dotace

3.5 Vytváření materiálních podmínek pro volnočasové vyžití neorganizované mládeže

Stručný popis	Vytvoření podmínek a zázemí (venkovní i vnitřní) pro volnočasové využití neorganizované mládeže - jedná se o dostupná venkovní sportoviště a dále vnitřní prostory (klub pro mládež či nízkoprahové zařízení)
---------------	---

Odpovídá / Spolupracuje	Město Mnichovo Hradiště
Časový horizont	2018 - 2021
Výstupy / Způsob měření efektivity	Počet sportovišť či prostor / Využívání sportovišť a prostor, snižování výskytu sociálně patologických jevů u mládeže
Zdroje financování	Rozpočet města, dotační tituly

3.6 Podpora organizací zajišťujících volnočasové vyžití dětí a mládeže

Stručný popis	Podpora práce s dětmi a mládeží formou finanční, materiální či organizační podpory místních spolků a jednotlivců, kteří se na tuto cílovou skupinu zaměřují.
Odpovídá / Spolupracuje	Město Mnichovo Hradiště
Časový horizont	2018 - 2021
Výstupy / Způsob měření efektivity	Počet podpořených organizací či aktivit / Výše přidělených finančních prostředků, počet podpořených dětí
Zdroje financování	Rozpočet města (dotační program)

Priorita 4. Osvětové a informační aktivity

4.1 Průběžné informování o tématech prevence kriminality

Stručný popis	Průběžné informování občanů města o tématech z oblasti prevence (zabezpečení vozidel proti odcizení, zabezpečení majetku, dopravně bezpečnostní informace, informace o právním poradenství, bezpečnost na internetu). Pro informování využijeme městský měsíčník KAMELOT, webové stránky města, profily na Facebooku.
Odpovídá / Spolupracuje	Městská policie a Manažer prevence kriminality
Časový horizont	2018 - 2021
Výstupy / Způsob měření efektivity	Počet informačních aktivit / Neměřitelné
Zdroje financování	Rozpočty škol a rozpočet města

4.2 Osvěta s důrazem na seniory	
Stručný popis	Každý rok proběhne minimálně 1 beseda se seniory s cílem osvěty v oblasti prevence kriminality. Cílem bude informovat a vzdělávat zástupce této cílové skupiny a zároveň zvýšit jejich pocit bezpečí.
Odpovídá / Spolupracuje	Městská policie a Manažer prevence kriminality
Časový horizont	2018 - 2021
Výstupy / Způsob měření efektivity	Beseda / Počet účastníků, evaluace účastníků
Zdroje financování	Rozpočet Městské policie, rozpočet města